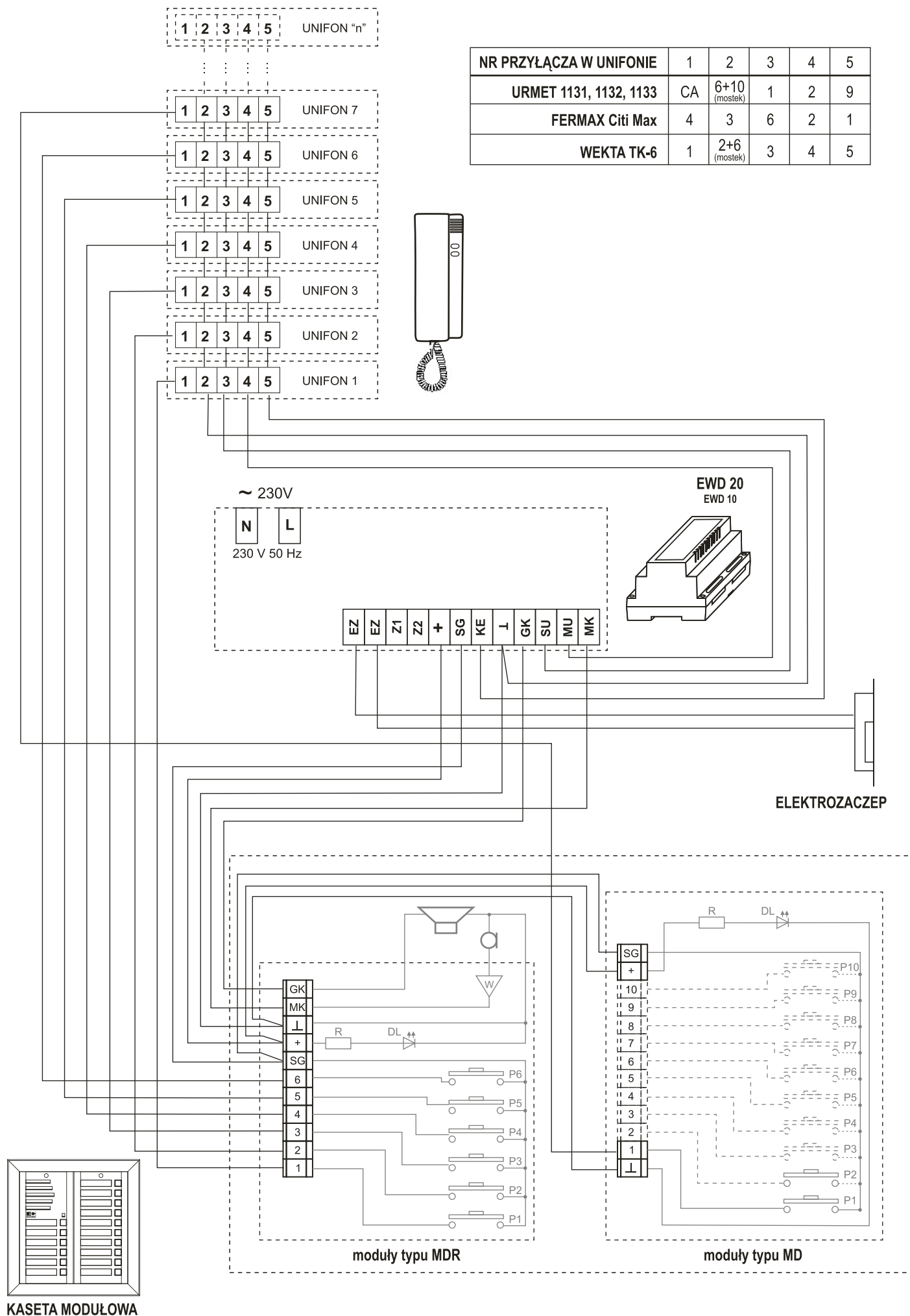
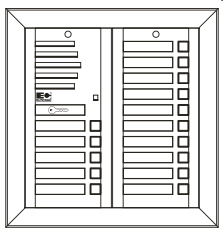
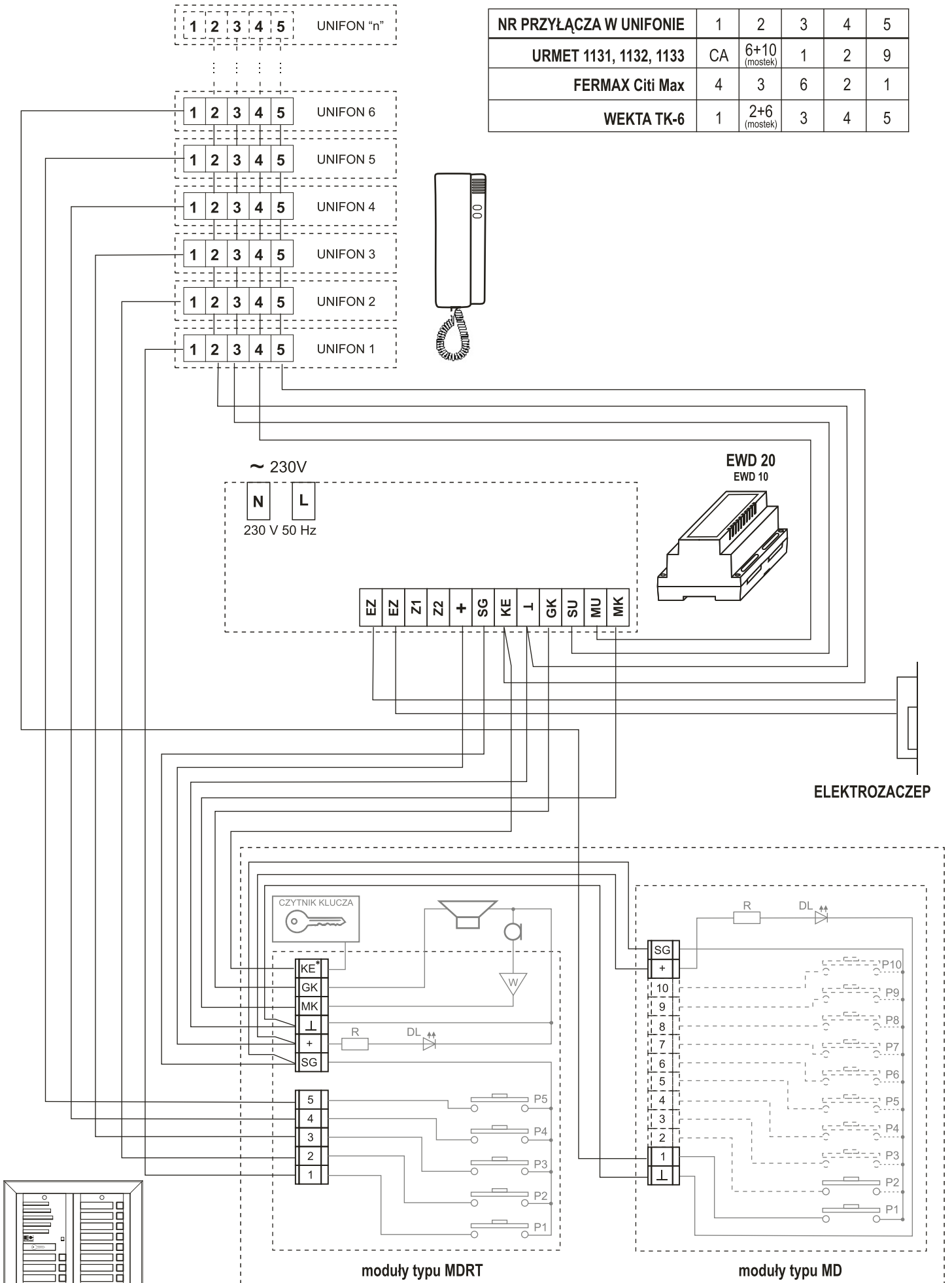


Schemat montażowy kaset typu MDR i MD z unifonami URMET, WEKTA i inne



Schemat montażowy kaset typu MDRT i MD z unifonami URMET, WEKTA i inne

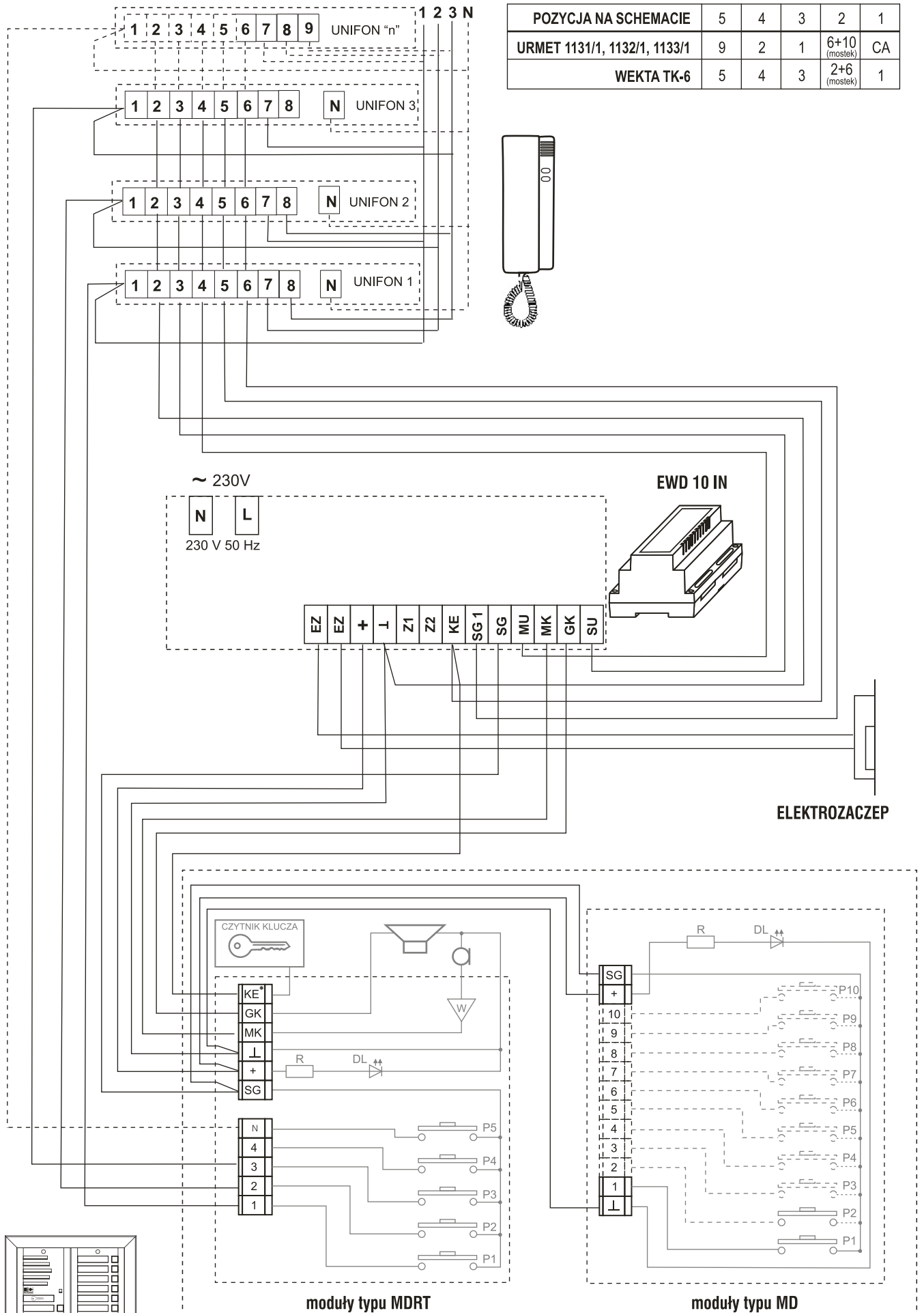
NR PRZYŁĄCZA W UNIFONIE	1	2	3	4	5
URMET 1131, 1132, 1133	CA	6+10 (mostek)	1	2	9
FERMAX Citi Max	4	3	6	2	1
WEKTA TK-6	1	2+6 (mostek)	3	4	5



KASETA MODUŁOWA

* "KE" łączymy: - w zasilaczach "ELTCRAC" z wejściem "KE" w zasilaczu
- w pozostałych zasilaczach z wejściem sterującym pracą elektrozaczepru

Schemat montażowy kaset typu MDRT i MD z unifonami URMET, WEKTA i inne (INTERKOM)



POZYCJA NA SCHEMACIE	5	4	3	2	1
URMET 1131/1, 1132/1, 1133/1	9	2	1	6+10 (mostek)	CA
WEKTA TK-6	5	4	3	2+6 (mostek)	1

~ 230V
230 V 50 Hz

EWD 10 IN

ELEKTROZACZEP

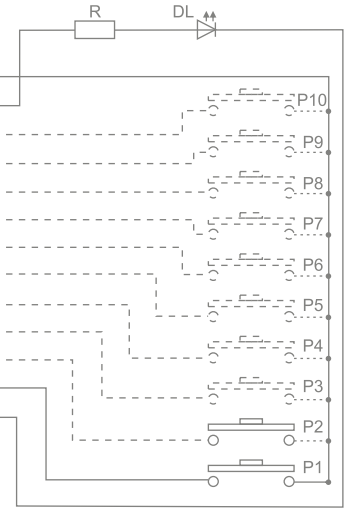
EZ EZ + J Z1 Z2 KE SG1 SG MU MK GK SU

CZYTNIK KLUCZA

KE*
GK
MK
J
+
SG

N
4
3
2
1

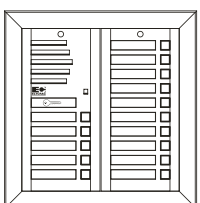
SG
+
10
9
8
7
6
5
4
3
2
1
J



moduły typu MDRT

moduły typu MD

* "KE" łączymy: - w zasilaczach "ELTCRAC" z wejściem "KE" w zasilaczu
- w pozostałych zasilaczach z wejściem sterującym pracą elektrozaczezu



KASETA MODUŁOWA