

# Przyciski przewietrzania

## vent buttons

LT 43U / SLT 42 / LT 41A



24 VDC

### Informacja o produkcie

- **LT 43U - podtynkowy przycisk przewietrzania również jako kombinacja z przełącznikami automatyki pogodowej**
- **SLT 42 - przycisk przewietrzania z kluczem w wykonaniu natynkowym lub podtynkowym**
- **LT 41A - hermetyczny, natynkowy przycisk przewietrzania do pomieszczeń o dużej wilgotności**

Przyciski przewietrzania LT 41A, LT 43U oraz SLT 42 służą do ręcznego otwierania i zamykania grupy przewietrzania w powiązaniu z centralami oddymiania lub przewietrzania D+H. Przycisk LT 43U-W daje dodatkowo możliwość załączania lub wyłączania funkcji automatyki pogodowej.

### Product Information

- **LT 43U - flush mounted vent button also as combination with automatic switches**
- **SLT 42 - key-operated vent button surface or flush mounted design**
- **LT 41A - surface vent button in moistureproof design**

The vent buttons LT 41A, LT 43U and SLT 42 serve to manually open and close a ventilation group in conjunction with D+H smoke vent or ventilation control panels.

In addition the vent button LT 83U-W enable the weather automatic to be switched on or off.

Parametry

LT 43U-PL:

- przycisk przewietrzania, w wykonaniu podtynkowym, biały
- funkcje: OTWIERANIE - ZATRZYMYWANIE - ZAMYKANIE

LT 43U:

- przycisk przewietrzania, w wykonaniu podtynkowym, biały
- funkcje: OTWIERANIE - ZATRZYMYWANIE - ZAMYKANIE przy pomocy podwójnego przycisku z nieryglowanymi zestykami zwiernymi
- LT43U-W jako podwójna kombinacja, dodatkowo z wyłącznikiem automatyki pogodowej lub temperaturowej, ZAŁ-WYŁ
- LT43U-SD dodatkowo z optyczną sygnalizacją OTWARCIA (LED)
- zabudowa w puszcze podtynkowej 55 mm wzgl. w kombinacji 2 puszek podtynkowych (nie jest objęta zakresem dostawy).

SLT 42:

- przycisk przewietrzania z kluczem w wykonaniu podtynkowym, biały
- funkcje: OTWIERANIE - ZAMYKANIE (funkcja czuwania) za pomocą jednobiegunowego zestyku przełącznego, uruchamianego kluczem
- SLT43U-SD dodatkowo z optyczną sygnalizacją OTWARCIA (LED)
- zabudowa w puszcze podtynkowej o głęb. 55mm, puszka podtynkowa i półcylinder nie są objęte zakresem dostawy

SLT 42A:

- hermetyczny przycisk przewietrzania z kluczem, w wykonaniu natynkowym do pomieszczeń dużej wilgotności
- funkcje: OTWIERANIE - ZAMYKANIE (funkcja czuwania) za pośrednictwem jednobiegunowego zestyku przełącznego uruchamianego kluczem
- stopień ochrony: IP 54, kolor jasnoszary
- SLT42U-SD dodatkowo z optyczną sygnalizacją OTWARCIA
- wkładka zamka nie jest objęta zakresem dostawy

LT 41A

- przyciski przewietrzania w wykonaniu natynkowym do pomieszczeń wilgotnych
- funkcje: OTWIERANIE - ZATRZYMYWANIE - ZAMYKANIE za pomocą podwójnych przycisków z nieryglowanymi

Features

LT 43U-PL:

- vent button in flush mounted design, colour white
- functions: OPEN - STOP - CLOSED

LT 43U:

- vent button in flush mounted design, colour white
- functions: OPEN - STOP - CLOSED via double button with non-interlocked NOC's
- LT 43U-W as twofold combination, in addition with weather/ temperature automatic switch, ON - OFF
- LT 83U-W as twofold combination, in addition with weather/ and temperature automatic switches, ON - OFF
- LT 43U-SD in addition with integrated LED-visual display OPEN
- mounted in 55mm flush socket or two combined flush sockets, (not included in extent of supply)

SLT 42:

- key-operated vent button in flush mounted design for profile semicylinder, colour white
- functions ON - OFF (deadman operation) via key-operated single-pole change-over contact
- SLT 42U-SD in addition with integrated LED-visual display OPEN
- mounted in recessed 55mm flush socket, flush socket and semicylinder not included in extent of supply

SLT 42A:

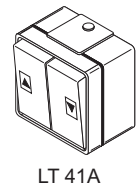
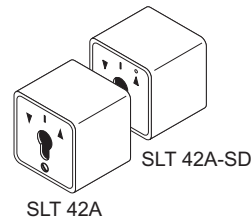
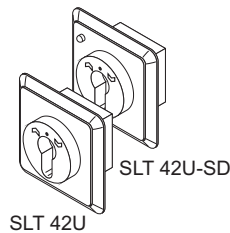
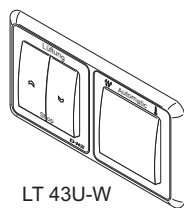
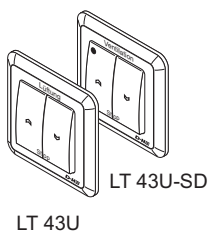
- key-operated vent button in surface moistureproof design for profile semicylinder
- functions: OPEN - CLOSED (deadman operation) via key-operated single-pole change-over contact
- protective system: IP 54, colour light grey
- SLT 42U-SD in addition with integrated LED-visual display OPEN
- profile semicylinder not included in extent of supply

LT 41A

- vent button in surface design for damp areas
- function: OPEN - STOP - CLOSED via double button with

Wybór produktów

Range of products



Typ	Nr art.	WxS(x G)/mm	Waga	Uwagi
Type	Ord.-No.	WxH(x D)/mm	Weight	Comment
LT 43U	30.400.90	80 x 80	0,15kg	
LT 43U-SD	30.400.20	80 x 80	0,15kg	ze wskaźnikiem LED with LED display
LT 43U-W	30.400.70	150 x 80	0,30kg	1 wyłącznik automatyki one automatic switch
SLT 42U	30.401.10	80 x 80	0,15kg	
SLT 42U-SD	30.400.50	80 x 80	0,15kg	ze wskaźnikiem LED with LED display
SLT 42A	30.400.30	70 x 90 x 65	0,45kg	
SLT 42A-SD	30.400.40	70 x 90 x 65	0,45kg	ze wskaźnikiem LED with LED display
LT 41A	30.400.00	70 x 70 x 45	0,20kg	

Typ	Nr art.	Waga	W x S x G/mm	Uwagi
Type	Ord.-No.	Weight	W x H x D/mm	Comment
AP-LT	70.600.16	0,10kg	80 x 80 x 35	obudowa natynkowa pojedyncza socket, surface mounted, single
AP2-LT	63.600.02	0,20kg	150 x 80 x 35	obudowa natynkowa podwójna socket, surface mounted, double
PHZ 28	70.600.53	0,15kg		wkładka zamka, łącznie z 2 kluczami dla SLT profile semicylinder lock, incl. 2 keys for SLT

Z zastrzeżeniem zmian technicznych.

Rights to technical modifications reserved.

© 2012 D+H Mechatronic, Ammersbek

