


ZWORA ELEKTROMAGNETYCZNA ZE HC380GF

urmet
MIWI

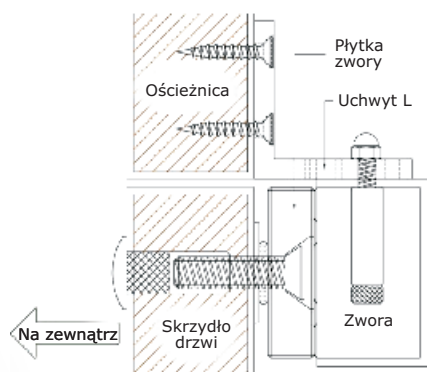
Zwora elektromagnetyczna
nawierzchniowa o nośności 380 kg

Znamionowe napięcie zasilania	12VDC
Znamionowy pobór prądu	320mA
Sygnalizacja LED	dioda czerwona/zielona
Wyjście przekaźnikowe	NO/NC
Wymiary zwory	250 x 62 x 34 mm
Wymiary sztaby	168 x 47 x 10 mm

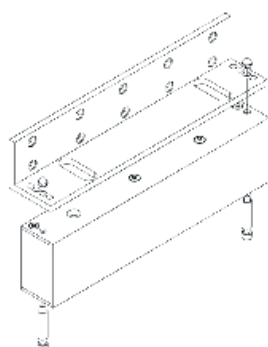


Akcesoria

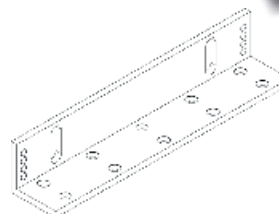
ZE LS380 - Uchwyt montażowy L
do zwory elektromagnetycznej 380kg



Montaż uchwyty

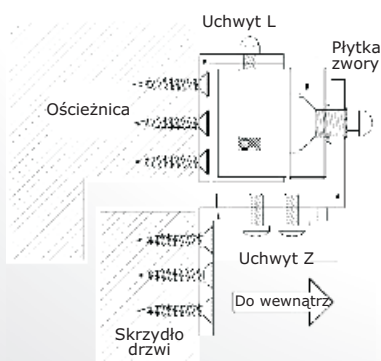


Przykładowy sposób montażu

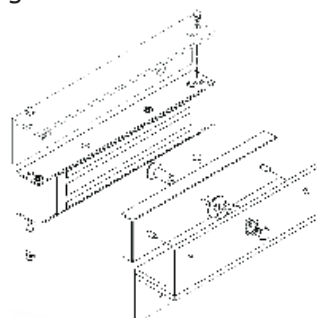


Specyfikacja

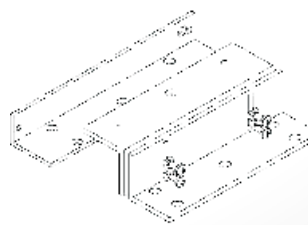
ZE ZL280/380 - Uchwyt montażowy Z+L
do zwory elektromagnetycznej 380kg



Montaż uchwyty



Przykładowy sposób montażu



Specyfikacja