


# ZWORA ELEKTROMAGNETYCZNA ZE HC280GF 12/24VDC ZE HC280GF

**urmet**  
MIWI

Zwora elektromagnetyczna  
nawierzchniowa o nośności 280 kg

Znamionowe napięcie zasilania	12VDC (opcja 24VDC)
Znamionowy pobór prądu	340mA (12VDC), 170mA (24VDC)
Sygnalizacja LED	dioda czerwona/zielona
Wyjście przekaźnikowe	NO/NC
Wymiary zwory	240 x 56 x 27 mm
Wymiary sztaby	158 x 42 x 10 mm

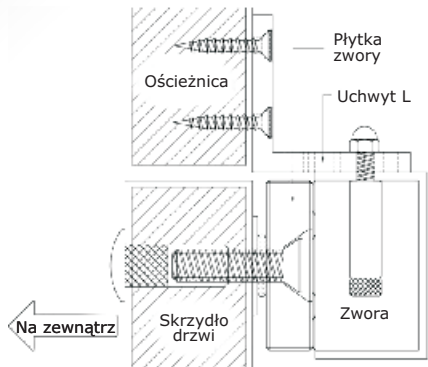


MIWI-URMET Sp. z o. o.  
91-341 Łódź, ul. Pojezierska 90 A,  
tel. 042 616 21 00, fax 042 616 21 13  
www.miwiurmet.com.pl, e-mail: miwi@miwiurmet.com.pl

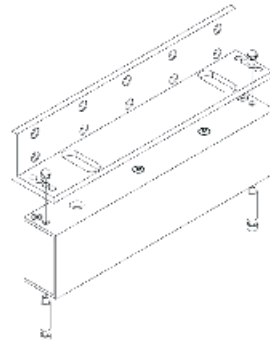
**Akcesoria**  
**ZE LS280**  
**ZE ZL280**  
**ZE U280**

**Akcesoria**

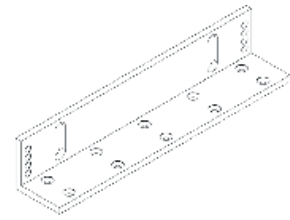
**ZE LS280** - Uchwyt montażowy L  
do zwory elektromagnetycznej 280kg



Montaż uchwyty

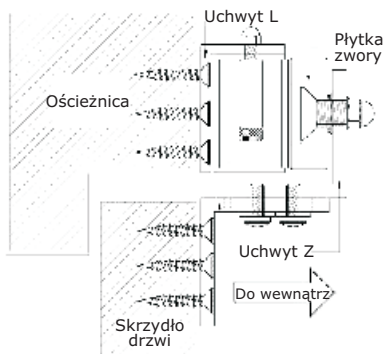


Przykładowy sposób montażu

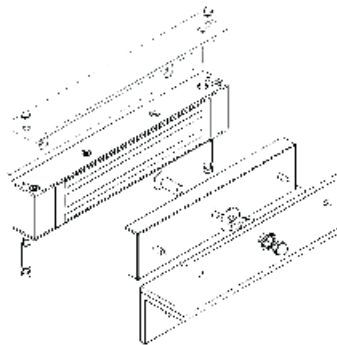


Specyfikacja

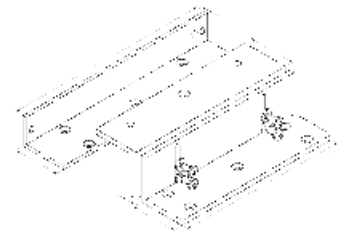
**ZE ZL280/380** - Uchwyt montażowy Z+L  
do zwory elektromagnetycznej 280kg



Montaż uchwyty



Przykładowy sposób montażu

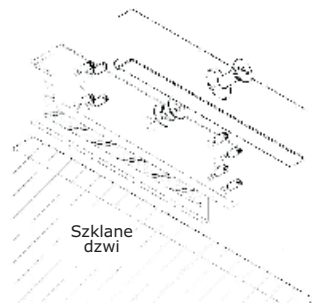


Specyfikacja

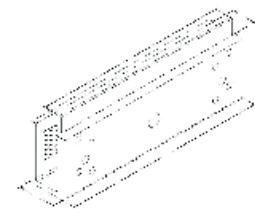
**ZE U280** - Uchwyt montażowy U  
do zwory elektromagnetycznej 280kg



Montaż uchwyty



Przykładowy sposób montażu



Specyfikacja